

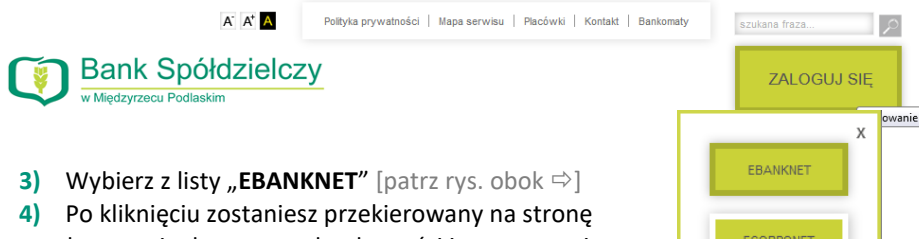


## Zasady korzystania z bankowości internetowej eBankNet

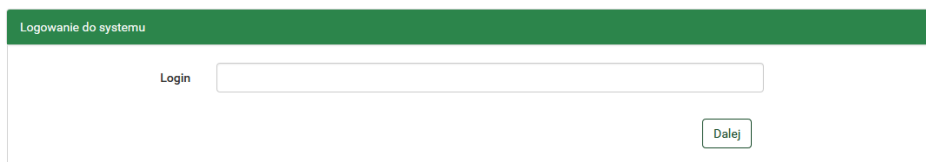
### PIERWSZE KROKI

#### 1. ADRES INTERNETOWY STRONY LOGOWANIA:

- 1) Wejdź na stronę internetową Banku: [www.bsmiedzyrzec.pl](http://www.bsmiedzyrzec.pl)
- 2) W prawym górnym rogu kliknij na przycisk „ZALOGUJ SIĘ” [patrz rys. poniżej ↓]



- 3) Wybierz z listy „EBANKNET” [patrz rys. obok ⇔]
- 4) Po kliknięciu zostaniesz przekierowany na stronę logowania do systemu bankowości internetowej eBankNet: <https://ebank.bsmiedzyrzec.pl/#login> [patrz rysunek poniżej ↓]



#### 2. LOGIN I HASŁO DOSTĘPU

Użytkownik otrzymuje od Banku Login i hasło startowe. Po wprowadzeniu Loginu a następnie Hasła startowego, system wymusi ustalenie nowego Hasła dostępu.

**Hasło dostępu powinno zawierać co najmniej 8 znaków**, w tym co najmniej po jednym znaku cyfry arabskiej, dużej litery i małej litery (bez używania polskich znaków tj. ą, ę, ś, ź, itp.). W celu wzmocnienia siły bezpieczeństwa hasła zaleca się stosowanie w hasle tzw. znaków specjalnych, tj. +, \*, %, #, itp.

**Ze względów bezpieczeństwa zaleca się zmianę hasła dostępu co najmniej raz w miesiącu. Zmiana hasła jest możliwa w systemie eBankNet (mój profil/ zmiana hasła).**


### DODATKOWE INFORMACJE

#### 3. KONSULTACJE Z BANKIEM

W razie problemów z dostępem do systemu eBankNet a także w celu zgłaszania problemów z funkcjonowaniem systemu lub dyspozycji zablokowania bądź odblokowania dostępu do systemu należy się kontaktować pod numerem telefonu **(+48) 83 371 55 79** w godzinach pracy Banku (7:30-17:00 w dni robocze oraz soboty pracujące w godz. 7:30-13:00).

#### 4. PODSTAWOWE ZASADY BEZPIECZEŃSTWA

- 1) **Sprawdź poprawność adresu strony logowania.** W celu logowania do bankowości internetowej należy używać wyłącznie adresu podanego przez Bank <https://ebank.bsmiedzyrzec.pl/#login>. Wszystkie operacje po zalogowaniu są automatycznie zabezpieczone protokołem SSL wykorzystującym klucz o długości 128 bitów. **Uwidocznione jest to poprzez ukazanie się symbolu kłódki obok paska z adresem z prawej strony, co sygnalizuje, że strona jest szyfrowana i bezpieczna.**

 <https://ebank.bsmiedzyrzec.pl/#login>

Po dwukrotnym kliknięciu na kłódkę powinna pojawić się informacja, dla kogo został wystawiony certyfikat. Prawidłowa informacja to <https://ebank.bsmiedzyrzec.pl>. Należy się także upewnić, czy w pasku adresowym przeglądarki w nazwie strony widnieje oznaczenie https. W razie wszelkich niezgodności prosimy o pilne zgłoszenie nieprawidłowości w Banku na telefon wskazany na odwrotnej stronie.

- 2) **Chroń i dbaj o swoje hasła.** Nigdy nie podawaj Hasła dostępu lub haseł jednorazowych osobom trzecim lub dzwoniącym i podającym się za pracownika Banku. **Nie udostępniaj haseł pocztą elektroniczną na żadne żądanie.** Nigdy nie trzymaj nazwy Loginu i Hasła dostępu razem w niechronionym miejscu. W przypadku zagubienia/ zniszczenia/ kradzieży listy haseł jednorazowych należy niezwłocznie wykonać blokadę dostępu do systemu (telefonicznie lub osobiście w placówce Banku) bądź anulować stracone listy haseł za pośrednictwem systemu eBankNet. **Staraj się zapamiętać Login i Hasło dostępu** bez zbędnego zapisywania.
- 3) **Uważaj na fałszywe e-maile.** Bank nigdy nie wyśle swoim Klientom e-maili wymagających podania danych osobowych lub Hasła dostępu, albo Haseł jednorazowych. Bank również nie wyśle w treści wiadomości linków do strony logowania ani nie przyjmuje drogą e-mailową zleceń wykonania transakcji płatniczych. W przypadku zaistnienia w/w sytuacji prosimy o pilne zgłoszenie nieprawidłowości w Banku na telefon wskazany na odwrotnej stronie.
- 4) **Aktualizuj system, program antywirusowy i przeglądarkę internetową.** Przeglądarka internetowa to program, który służy do otwierania stron internetowych, także tych do logowania do systemu bankowości internetowej. Należy zadbać o to, by na komputerze była zawsze najnowsza wersja zarówno tej aplikacji jak i innych aplikacji służących poprawie bezpieczeństwa tj. np. programy antywirusowe. Dostawcy oprogramowania na bieżąco monitorują poziom bezpieczeństwa i publikują łatki uzupełniające ewentualne luki w oprogramowaniu.
- 5) **Loguj się na własnym komputerze.** Unikaj logowania z komputerów, do których nie masz pełnego zaufania (np. w kawiarenkach internetowych). Nigdy nie zachowuj haseł w pamięci komputera (szczególnie obcego).
- 6) **Wykonuj poprawne wylogowanie z systemu.** Do wylogowania z systemu używaj linku „wyloguj”. Jeśli nie jesteś pewien, czy nastąpiło poprawne wylogowanie, wróć na stronę logowania aby sprawdzić czy nie jesteś zalogowany.

Najnowsze informacje dotyczące bezpieczeństwa można śledzić na stronie internetowej Banku <http://www.bsmiedzyrzec.pl/bezpieczenstwo>.